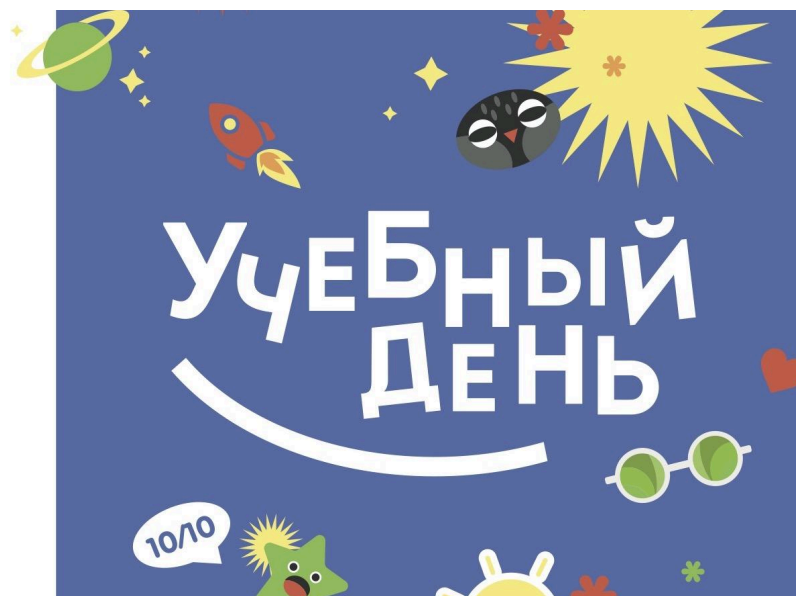




ПРОГРАММА «УЧЕБНЫЙ ДЕНЬ»

2023-2024 учебный год

 eduday.online



КОНТАКТЫ

Вопросы по работе в системе “**Реактор**” можно направить по контактам:

- электронная почта info@reactor.su
- Telegram: [@reactor_su](https://t.me/@reactor_su)
- Ответы на часто задаваемые вопросы в разделе “[Обратная связь](#)”.

Дополнительная информация о конкурсе:

- Официальный сайт программы: eduday.online

ОЦЕНКА ПРОЕКТОВ

Ключевые шаги:

1. Заполните заявку эксперта на мероприятие “[Программа “Учебный день”, 2023-2024](#)”, получите одобрение от модератора конкурса;
2. Зайдите в свой [профиль](#) и перейдите в раздел “Экспертиза мероприятия”;
3. Выберите проект для оценивания, ознакомьтесь подробнее с проектом.

Обратите внимание! На странице оценивания проекта экспертам будет представлена только презентация. Остальные материалы, прикрепленные к проекту (видео, тексты, фото, иллюстрации и пр.) доступны на странице проекта. Перейти на неё можно кликнув на название проекта.

4. Оцените выбранный проект по критериям;
5. Сохраните оценку.

Во время процедуры оценки просим Вас соблюдать следующие правила:

- Не допускать передачи имени пользователя и пароля третьим лицам;
- Не допускать оценку экспертом проектов, выполненных аффилированной с экспертом командой или на базе аффилированной с ним организации;

- При обнаружении нарушения оценки эксперта будут удалены и эксперт будет заблокирован.

Подробное описание:

После подтверждения статуса эксперта нужно перейти в профиль пользователя. Сделать это можно через главную страницу (Рис. 1), нажав на аватарку своего профиля, а после на кнопку “Профиль” или перейти по ссылке <https://reactor.su/profile>

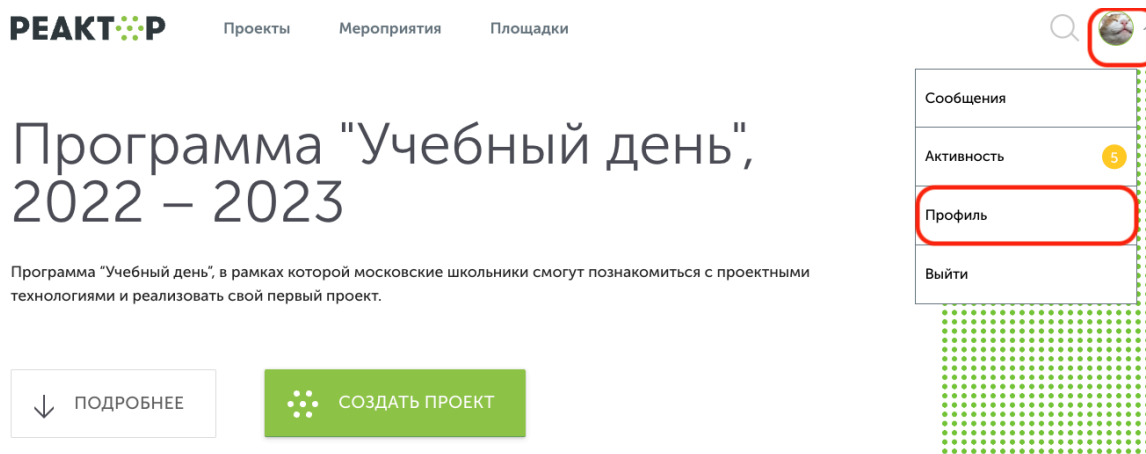
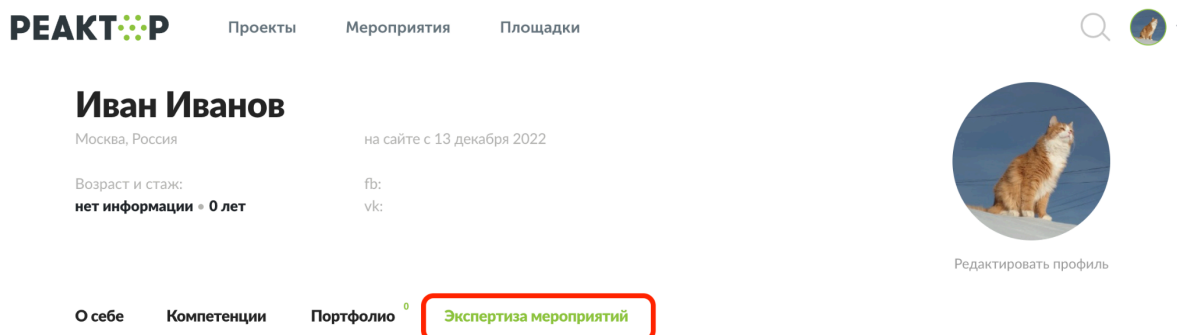


Рис. 1 Главная страница

В профиле необходимо нажать кнопку “Экспертиза мероприятия” (Рис. 2). Эта кнопка появится после подтверждения за Вами прав эксперта модератором конкурса. Затем выберите нужное мероприятие из списка доступных.



Выберите мероприятие

| № | Дата начала экспертизы | Дата завершения экспертизы | Название мероприятия |
|---|------------------------|----------------------------|---------------------------------------|
| 4 | 24.04.2024 | 14.05.2024 | Программа "Учебный день", 2023 – 2024 |

Рис. 2. Список доступных мероприятий для экспертизы

После перехода в мероприятие Вы попадете на страницу, где представлен общий список проектов для экспертизы (Рис. 3).

Оцените проекты мероприятия "Программа "Учебный день", 2023 – 2024"

Нажмите Enter

Поиск...



Возрастная группа

| № | ФИО автора | Название проекта | Статус |
|----|-------------------|---------------------------------------------------------------------------|-----------|
| 1 | Никита Тупиченков | Парк развлечений | Не оценен |
| 2 | Анна Матвеева | В гостях у сказки | Не оценен |
| 3 | Людмила Зазуляк | Поэты-шестидесятники в Переделкино (экскурсия) | Не оценен |
| 4 | Елизавета Плужник | Книга вчера, сегодня, завтра | Не оценен |
| 5 | Валерия Антоненко | Свадебный возраст | Не оценен |
| 6 | Ася Генчол | Биологические часы Бородатой агамы и зублефара | Не оценен |
| 7 | Даниил Север | Li-Fi - Шаг в будущее | Не оценен |
| 8 | Юлия Румянцева | Туризм в России и Германии. Сравнительный анализ организации путешествия. | Не оценен |
| 9 | Дарья Строкулева | Помощь бездомным животным!!! | Не оценен |
| 10 | Тимофей Чухин | Комедийный комикс по произведениям А. П. Чехова | Не оценен |

Рис. 3. Список проектов-участников мероприятия

Для доступа к конкретному проекту нажмите на его название, и осуществите переход в персональную карточку проекта (**Рис. 4**). На ней Вы увидите название проекта и презентацию. На этом шаге, важно составить собственное представление о конкурсном проекте, его содержании и внешнем оформлении.

Расширенные данные (описания, текстовые и визуальные файлы, иллюстрации, видео, разбивка проекта на задачи и прочее) будут доступны при нажатии кнопки “Подробнее о проекте”.

Название проекта

САД КАМНЕЙ

ПОДРОБНЕЕ О ПРОЕКТЕ

Презентация



Оригинальность замысла



замысел неоригинальный / заимствованный

нетиповой замысел / представлен новый взгляд на использование существующих способов для решения поставленной задачи

замысел абсолютно оригинальный, не имеющий аналогов / применяются уникальные способы для решения поставленной задачи

Актуальность



актуальность, востребованность изучения или решения проблемы не обоснованы

актуальность, востребованность изучения или решения проблемы сформулированы не четко, поверхностно

актуальность, востребованность изучения или решения проблемы обоснованы

Практическая польза



полученный результат не имеет практического применения

полученный результат может быть реально применен только автором проекта или несколькими людьми

полученный результат практически применим для многих людей

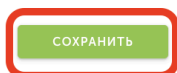
Завершенность проекта



проект до конца не завершен, имеются существенные недоработки / обозначена только идея проекта

проект на стадии доработки, имеется соответствующие текстовое описание (продукта, услуги)

проект полностью завершен



СБРОСИТЬ ОЦЕНКУ

Рис. 4. Страница экспертизы

После получения основной и дополнительной информации о проекте, Вы можете перейти к его экспертной оценке. При осуществлении процедуры оценивания, Вам необходимо установить бегунки на каждой шкале в том месте, которое соответствует Вашему восприятию данной работы по конкретному критерию.

Ознакомиться с критериями оценок можно по [ссылке](#).

После того, как Вы выставите все бегунки в соответствии с Вашей оценкой, нажмите на кнопку «Сохранить» (Рис. 4). По нажатию крестика в верхнем правом углу Вы вернетесь обратно в общий список работ.

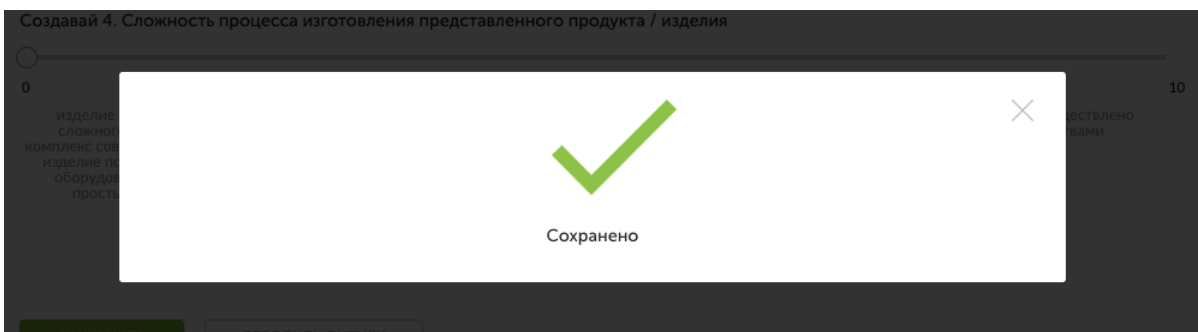


Рис. 5. Сохранение оценок

Теперь Вы можете перейти к оценке следующего проекта.

Обратите внимание – результаты экспертизы являются редактируемыми, Вы сможете внести поправки до срока окончания экспертизы. Если по какой-то причине Вы перешли на другие страницы сайта, и Вам нужно вернуться обратно к списку работ на экспертизу, можно воспользоваться пунктом «Экспертиза мероприятий» в своем профиле.

Благодарим Вас за участие в экспертной оценке конкурсных работ!