

Инструкция №1. КАК ЗАРЕГИСТРИРОВАТЬСЯ В СИСТЕМЕ “РЕАКТОР”

Краткое содержание:

1. Нажать кнопку «Регистрация» на главной странице
2. Заполнить анкету
3. Нажать кнопку «Зарегистрироваться»

Также вам может быть интересно, как войти в систему “РЕАКТОР” под имеющейся учетной записью. Смотрите [Инструкцию №2](#)

Подробное описание:

Существует два способа зарегистрироваться в системе “Реактор”. Вы можете войти (с одновременной регистрацией) через одну из социальных сетей (“Facebook”, “ВКонтакте”, Google+) или зарегистрироваться в качестве нового пользователя. Независимо от выбранного способа, после регистрации необходимо будет заполнить личный профиль и зафиксировать персональный пароль для входа.

Чтобы перейти к регистрации необходимо нажать кнопку “Войти” или “Регистрация” на главной странице (**Рис. 1**) и заполнить форму (**Рис. 2**).

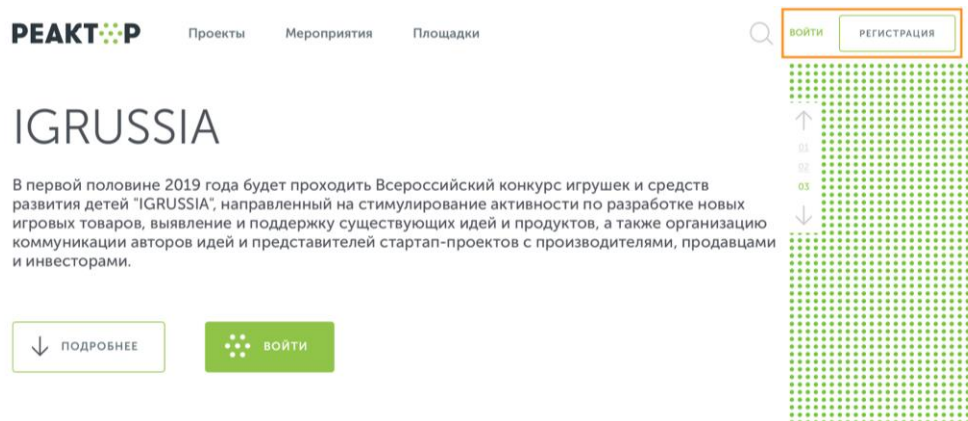


Рис. 1. Главная страница

ВХОД **РЕГИСТРАЦИЯ**

Использовать аккаунт социальных сетей
для входа


f **vk** **G+** **ID**


или

Ваше Имя _____

Ваша Фамилия _____

Адрес электронной почты _____

Пароль _____ 

Пароль еще раз _____ 

Выберите страну _____ ▾

Выберите город _____ ▾

Я прочел и согласен с [условиями и соглашениями](#), [политикой конфиденциальности](#) и даю согласие на обработку персональных данных

Зарегистрироваться

Рис. 2. Форма регистрации

1. Регистрация и одновременный вход через социальную сеть

Для регистрации и одновременного входа через социальную сеть щелкните по соответствующему значку (**Рис. 3**) социальной сети (“Facebook”, “ВКонтакте” или “Google+”) и выполните вход в свою учетную запись социальной сети.




Рис. 3. Иконки социальных сетей

2. Регистрация и одновременный вход через LEADER-ID

Для регистрации и одновременного входа через LEADER-ID щелкните по соответствующему значку (**Рис. 4**) и выполните вход в свою учетную запись LEADER-ID.

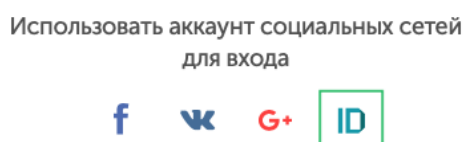


Рис. 4. Иконки LEADER-ID

3. Регистрация нового пользователя с паролем

Для регистрации нового пользователя без использования социальных сетей необходимо заполнить все поля (**Рис. 2**), поставить галочку согласия с условиями и нажать кнопку “Зарегистрироваться”.

Далее вам на почту придет письмо с подтверждением вашего аккаунта. Перейдите по ссылке в письме

Также вам может быть интересно, как войти в систему “РЕАКТОР” под имеющейся учетной записью. Смотрите [Инструкцию №2](#)