

# Инструкция №1. КАК ЗАРЕГИСТРИРОВАТЬСЯ В СИСТЕМЕ “РЕАКТОР”

## Краткое содержание:

1. Нажать кнопку «Регистрация» на главной странице
2. Заполнить анкету
3. Нажать кнопку «Зарегистрироваться»

Также вам может быть интересно, как войти в систему “РЕАКТОР” под имеющейся учетной записью. Смотрите [Инструкцию №2](#)

## Подробное описание:

Существует два способа зарегистрироваться в системе “Реактор”. Вы можете войти (с одновременной регистрацией) через одну из социальных сетей (“Facebook”, “ВКонтакте”, Google+) или зарегистрироваться в качестве нового пользователя. Независимо от выбранного способа, после регистрации необходимо будет заполнить личный профиль и зафиксировать персональный пароль для входа.

Чтобы перейти к регистрации необходимо нажать кнопку “Войти” или “Регистрация” на главной странице (**Рис. 1**) и заполнить форму (**Рис. 2**).

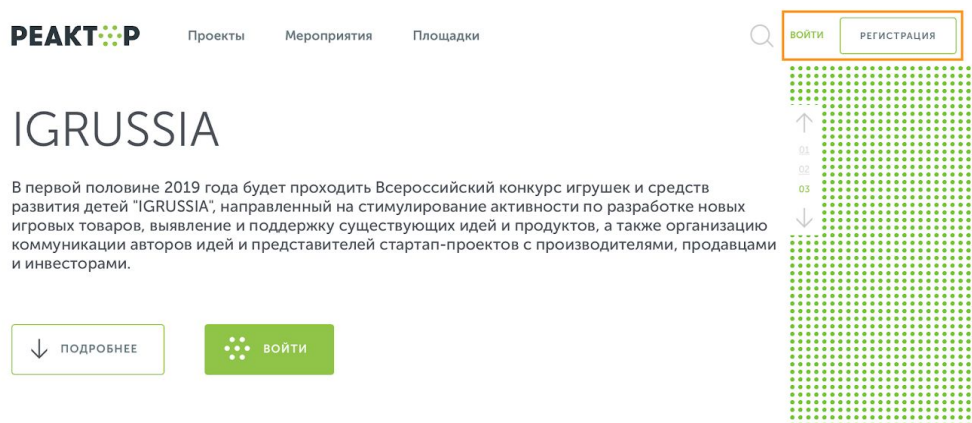






Рис. 1. Главная страница

**ВХОД**      **РЕГИСТРАЦИЯ**

---

Использовать аккаунт социальных сетей  
для входа

или

Ваше Имя

Ваша Фамилия

Адрес электронной почты

Пароль

Пароль еще раз

Выберите страну

Выберите город

Я прочел и согласен с [условиями и соглашениями](#), [политикой конфиденциальности](#) и даю согласие на обработку персональных данных

**Зарегистрироваться**

**Рис. 2. Форма регистрации**

### **1. Регистрация и одновременный вход через социальную сеть**

Для регистрации и одновременного входа через социальную сеть щелкните по соответствующему значку (**Рис. 3**) социальной сети (“Facebook”, “ВКонтакте” или “Google+”) и выполните вход в свою учетную запись социальной сети.



**Рис. 3. Иконки социальных сетей**

### **2. Регистрация и одновременный вход через LEADER-ID**

Для регистрации и одновременного входа через LEADER-ID щелкните по соответствующему значку (**Рис. 4**) и выполните вход в свою учетную запись LEADER-ID.

Использовать аккаунт социальных сетей  
для входа



**Рис. 4. Иконки LEADER-ID**

### **3. Регистрация нового пользователя с паролем**

Для регистрации нового пользователя без использования социальных сетей необходимо заполнить все поля (**Рис. 2**), поставить галочку согласия с условиями и нажать кнопку “Зарегистрироваться”.

Далее вам на почту придет письмо с подтверждением вашего аккаунта. Перейдите по ссылке в письме

Также вам может быть интересно, как войти в систему “РЕАКТОР” под имеющейся учетной записью. Смотрите [Инструкцию №2](#)